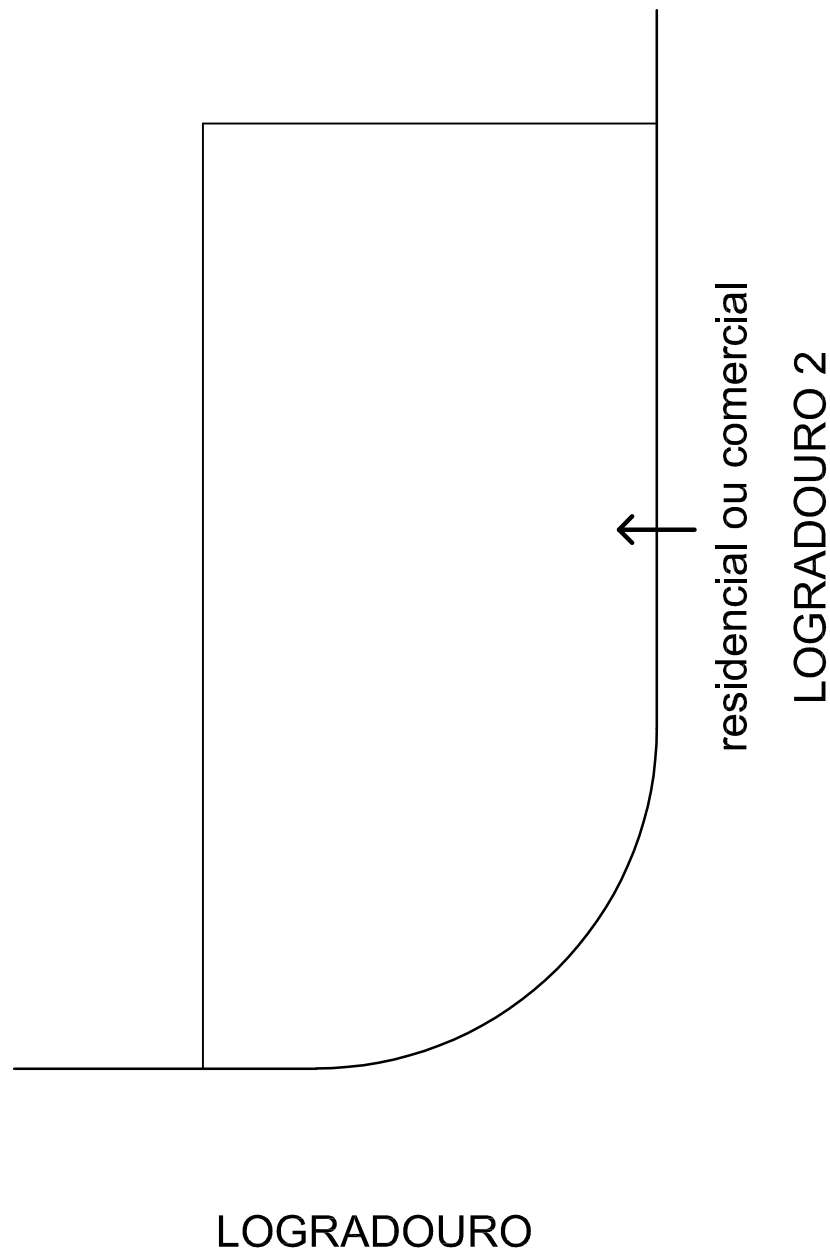


# MODELO 1: IMÓVEIS SITUADOS EM ESQUINAS

Indicar onde será o acesso principal (frontal) da construção.

Obs.: Deverá ser observada a Lei 4.186/2.007 - Art.2º - XLVIII. RECUO:...

... c.quando o imóvel estiver voltado para uma única via, mesmo que toda a testada esteja em curva, deverá ser adotado o recuo da via principal previsto para a zona;



## CROQUI PARA EMPLACAMENTO

### IMÓVEL:

Área: 000,00 m<sup>2</sup>

Lote:                      Quadra:

Loteamento ou Condomínio:

Bairro:

Proprietário:

\_\_\_\_\_  
RESPONSÁVEL TÉCNICO - ASSINATURA

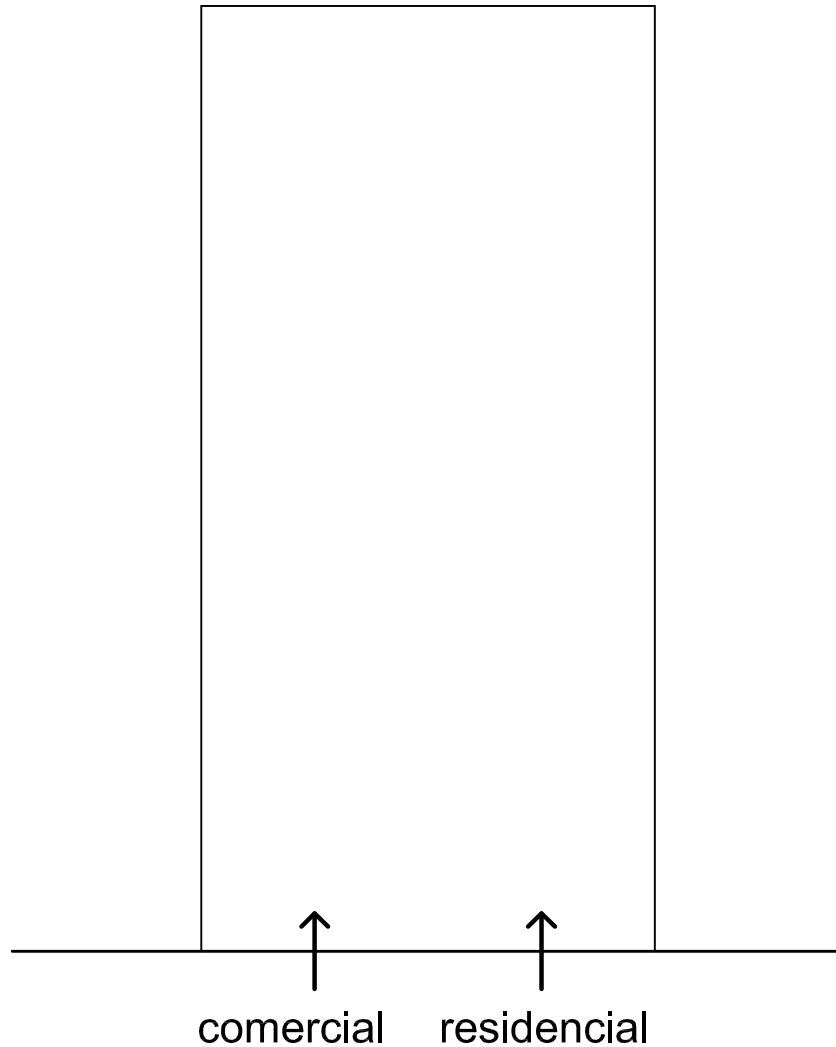
Nome:

CREA\CAU:

ART/RRT:

# MODELO 2: IMÓVEIS COM USO MISTO

Indicar onde será o acesso para cada uso.



comercial      residencial

LOGRADOURO

## CROQUI PARA EMPLACAMENTO

### IMÓVEL:

Área: 000,00 m<sup>2</sup>

Lote:                      Quadra:

Loteamento ou Condomínio:

Bairro:

Proprietário:

\_\_\_\_\_  
RESPONSÁVEL TÉCNICO - ASSINATURA

Nome:

CREA/CAU:

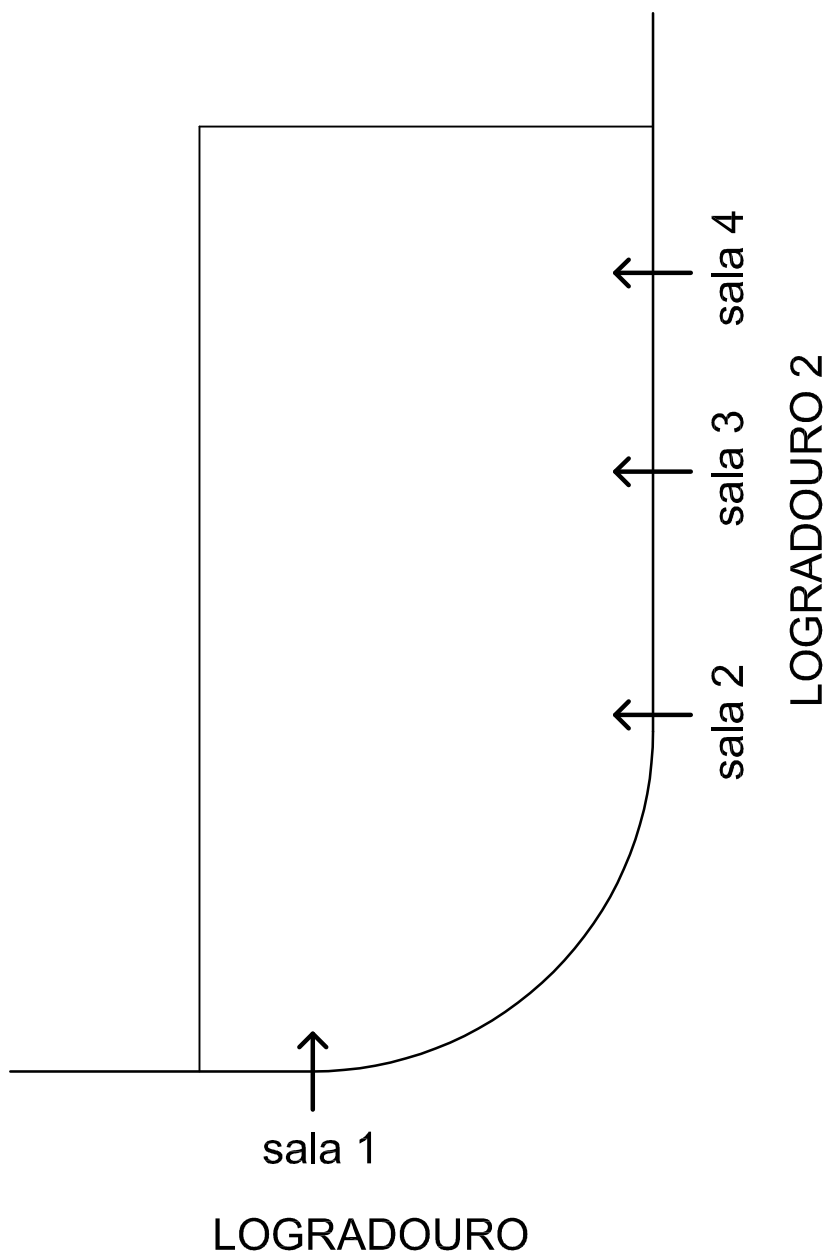
ART/RRT:

## MODELO 3: IMÓVEIS COM 2 OU MAIS UNIDADES

Salas, salões, entre outros, com 2 ou mais unidades, com acessos independentes e sem comunicações internas.  
Indicar onde será o acesso para cada unidade.

Obs.: Deverá ser observada a Lei 4.186/2.007 - Art.2º - XLVIII. RECUO:...

... c.quando o imóvel estiver voltado para uma única via, mesmo que toda a testada esteja em curva, deverá ser adotado o recuo da via principal previsto para a zona;



### CROQUI PARA EMPLACAMENTO

**IMÓVEL:**

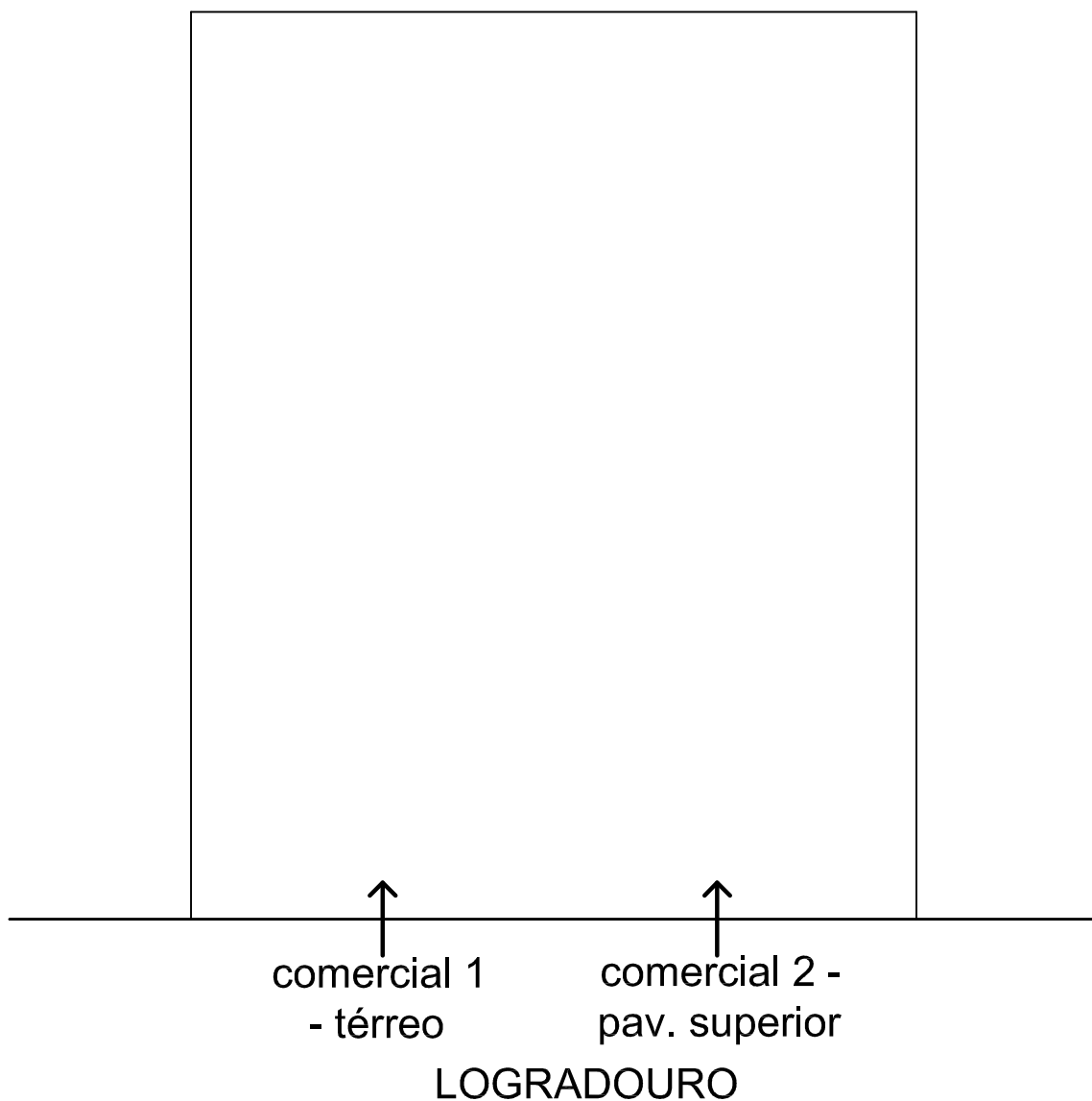
Área: 000,00 m<sup>2</sup>  
Lote:                      Quadra:  
Loteamento ou Condomínio:  
Bairro:  
Proprietário:

\_\_\_\_\_  
RESPONSÁVEL TÉCNICO - ASSINATURA

Nome:  
CREA\CAU:  
ART/RRT:

## MODELO 4: IMÓVEIS COM 2 OU MAIS PAVIMENTOS.

Construções com usos distintos entre os pavimentos (comercial e residencial) ou com o mesmo uso (comercial), porém sem comunicação entre os mesmos e com acessos independentes.  
Indicar onde será o acesso para cada unidade.



### CROQUI PARA EMPLACAMENTO

**IMÓVEL:**

Área: 000,00 m<sup>2</sup>  
Lote:                      Quadra:  
Loteamento ou Condomínio:  
Bairro:  
Proprietário:

\_\_\_\_\_  
RESPONSÁVEL TÉCNICO - ASSINATURA

Nome:  
CREA/CAU:  
ART/RRT: